



공룡 조립 메뉴얼

1 ***

-  ×
-  ×2
-  ×4



2 ***

-  ×2
-  ×3



3 ***

그림 1번과 2번에서 만든 모형을 조립합니다.



4 ***

-  ×2  ×2
-  ×1  ×2
-  ×1  ×






5 ***

그림 3번과 4번에서 만든 모형을 조립합니다.



6 ***

-  ×2
-  ×2
-  ×2







7 ***

그림 5번과 6번에서 만든 모형을 조립합니다.



8 ***

-  ×2
-  ×2
-  ×2  ×2



9 ***

그림 7번과 8번에서 만든 모형을 조립합니다.



프리셀로 다양한 모델이 조립 가능하며, 스스로 상상하고 만드는 과정에서 창의성과 논리적 사고력을 키울 수 있습니다.