

01

# 강아지

누구나 한번쯤 강아지와의 추억이 있습니다.  
예쁜 모형의 강아지를 만들어 움직여 봅시다.




강아지 부품리스트 | 구조물을 만들어 봅시다.

굵은돌기수평셀 (2)	굵은돌기직각셀 (1)	굵은직각셀 (2)	7돌기셀 (3)	6돌기셀 (2)	2돌기셀 (3)	기본셀 (1)	굽절셀 (1)	2단셀 (2)	2단셀 (2)	삼각셀 (3)	축45 (1)	12형-동근가위 (2)



1 ★★★

①  ×1②  ×2③  ×1

2 ★★★

 ×1 ×1

3 ★★★

 ×2 ×2

4 ★★★





 ×2 ×2 ×2

5 ★★★

그림 2번, 3번, 4번에서 만든 모형을 조립합니다.



6 ★★★

 ×1  ×2 |  ×1  ×2

7\*\*\*

 × 1

 × 1

 × 1



8\*\*\*

그림 6번과 7번에서 만든 모형을 조립합니다.



9\*\*\*

그림 5번과 8번에서 만든 모형을 조립합니다.



완성

