

06

부엉이

부엉이 모습을 형상화한 모델입니다.
나만의 멋진 부엉이를 만들어 봅시다.



부엉이 부품리스트 | 구조물을 만들어 봅시다.

큰공돌이직각핀 (3)	8공기셋 (2)	7공기셋 (1)	2공기셋 (3)	2단셋 (2)	2단셋 (2)	공돌셋 (2)	공돌셋 (4)	24공니기어 (2)	중간연결력 (2)	축45 (2)	12공니기어 (2)	삼각셋 (3)
1단셋 (1)												



부엉이

1 ***



× 3



2 ***



× 2



× 2



× 2



3 ***



그림 1번과 2번에서 만든 모형을 조립합니다.

4 ***



× 1



× 1



5 ***

그림 3번과 4번에서 만든 모형을 조립합니다.



6 ***



× 2



× 2



× 2







7***

그림5번과 6번에서 만든 모형을 조립합니다.



8***

-  × 1
-  × 1
-  × 2
-  × 2



9***

-  × 2
-  × 2
-  × 2
A45



10***

-  × 2



뒷모습



그림 8번과 9번에서 만든 모형을 조립합니다.

완성

