

검투사





고대 로마의 불거리 중 하나로 투기장에서 싸우는 투사를 뜻합니다.
더 멋진 나만의 검투사 모형을 만들어봅시다.



검투사 부품리스트 | 구조물을 만들어 봅시다.

균은수형셀 (1)	균은직각셀 (2)	8홀기셀 (1)	7홀기셀 (3)	6홀기셀 (4)	4홀기셀 (4)	기본셀 (1)	2홀기셀 (3)	2단셀 (2)	2단셀 (2)	삼각셀 (3)	축23 (2)	축96 (1)	
중간연결력 (3)	12핀대근개어 (2)	24핀니개어 (1)											

1 ***

-  × 2
-  × 1
-  × 2
-  × 2 | × 2
A23



2 ***

-  × 2
-  × 2
-  × 1



3 ***





그림 1번과 2번에서 만든 모형을 조립합니다.

4 ***

-  × 2
-  × 2



5 ***

-  × 1
-  × 2



6 ***



그림 4번과 5번에서 만든 모형을 조립합니다.

7 ***

-  × 1
-  × 1
-  × 1
-  × 1
-  × 1



8***

× 1



그림 3번, 6번, 7번에서 만든 모형을 조립합니다.

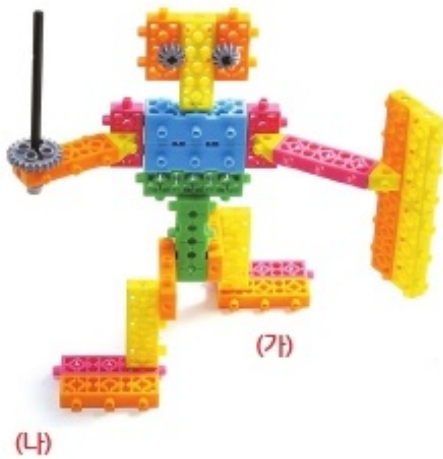
9***

× 4 × 2 × 2



10***

그림 8번과 9번에서 만든 모형을 조립합니다.



완성

