

03

검투사

고대 로마의 불거리 중 하나로 투기장에서 싸우는 투사를 뜻합니다.
더 멋진 나만의 검투사 모형을 만들어봅시다.




검투사 부품리스트 | 구조물을 만들어 봅시다.




												
균은적각셀 (2)	8홀기셀 (1)	7홀기셀 (2)	6홀기셀 (1)	4홀기셀 (2)	기본셀 (2)	2단셀 (2)	2단셀 (2)	삼각셀 (3)	축23 (2)	축96 (1)	24톱니기어 (1)	중간연결력 (3)
												
12톱니동근기어 (2)	도어원인모형 (1)											

1***

-  × 2
-  × 2
-  × 1



2***

-  × 2
 -  × 1
 -  × 2
 -  × 2
- | × 2
A23



3***

조립위치주의

뒷모습





4***



그림 1번과 3번에서 만든 모형을 조립합니다.

5***

-  × 1
 -  × 1
 -  × 1
 -  × 1
- | × 1
A96





6***

-  × 1
-  × 1



7***

-  × 2
-  × 2



8***



그림 6번과 7번에서 만든 모형을 조립합니다.

9***




그림 4번과, 5번, 8번에서 만든 모형을 조립합니다.

10***



9번 모형과 1장 16번에서 만든 모형을 그림과 같이 조립합니다.

완성



※ 유선 동작모드 설정

