


04

공룡



공룡 모형을 상상하고 나만의 멋진 공룡을 만들어 봅시다.



공룡 부품리스트 | 구조물을 만들어 봅시다.

												
공룡몸/수평셀 (2)	공룡수평셀 (1)	공룡몸/직각셀 (2)	공룡직각셀 (2)	굴절셀 (1)	2단셀 (2)	삼각셀 (1)	축23 (2)	베벨기어 (2)	드라이브모터 (1)			

1 ★★★

- ①  × 1
- ②  × 2



2 ★★★

-  × 1
- A23



3 ★★★

-  × 2







4 ★★★

-  × 1
-  × 1



5 ★★★

-  × 2
-  × 2
-  × 2



6 ★★★

그림 4번과 5번에서 만든 모형을 조립합니다.





7***

옆모습



8***



7번 모형과 1장 16번에서 만든 모형을
그림과 같이 조립합니다.

완성



※ 유선 동작모드 설정

