


07

꽃게




예쁜 모형의 꽃게를 표현해 보세요.



꽃게 부품리스트 | 구조물을 만들어 봅시다.



굵은 풀기수평축 (1)	굵은 수평축 (1)	굵은 직각축 (1)	2단축 (2)	굵절축 (2)	삼각축 (2)	굵절축 (2)	연결축 (2)	축 23 (2)	12핀 내동근거머 (2)	중간 연결축 (2)	타이밍 밴드 (1)		

1***

- ①  × 1
- ②  × 1
- ③  × 1



2***

-  × 2
-  × 2
-  × 2
-  × 2




3***



그림 1번과 2번에서 만든 모형을 조립합니다.

4***

-  × 2
-  × 2
-  × 2
-  × 2



5***



3번 모형과 4번 모형을 조립합니다.

완성

※ 유선 동작모드 설정



6***



5번 모형과 1장 16번에서 만든 모형을 그림과 같이 조립합니다.

