

09

# 부엉이

부엉이 모습을 형상화한 모델입니다.  
나만의 멋진 부엉이를 만들어 봅시다.



부엉이 부품리스트 | 구조물을 만들어 봅시다.

												
굵은직각셀 (2)	8홀기셀 (1)	7홀기셀 (1)	2홀기셀 (1)	4홀기셀 (2)	2단셀 (1)	굽절셀 (2)	크라운기어 (2)	중간연결축 (2)	축23 (2)	오여왕어댑터 (1)		





부엉이


1\*\*\*

-  × 2
-  × 1
-  × 1




2\*\*\*

-  × 1
-  × 2



3\*\*\*

-  × 1
-  × 2



4\*\*\*



그림 2번과 3번에서 만든 모형을 조립합니다.

5\*\*\*

-  × 2
-  × 2
-  × 2



앞모습

6\*\*\*



뒷모습



7\*\*\*

그림 1번과 6번에서 만든 모형을 조립합니다.



8\*\*\*

7번 모형과 1장 16번에서 만든 모형을 그림과 같이 조립합니다.



완성



※ 유선 동작모드 설정

