

악어 게임

게임을 해 보아요

☞ 악어게임을 해 봅시다.

준비물 : 토리아어

게임설명


- 토리아어를 이용한 쌀보리게임입니다.

게임방법


- 1) 가위바위보로 순서를 정합니다.
- 2) 악어 입에 손가락을 넣으면서 '보리' 또는 '쌀'을 외칩니다.
- 3) 상대방이 '보리' 외쳤을 때는 가만히 있고 '쌀'을 외쳤을 때는 악어의 입을 재빨리 닫습니다.
- 4) 손가락이 악어 입 천장에 닿으면 패.

게임규칙

- '보리'를 연속해서 5회 이상을 외쳐서는 안됩니다.




토리악어를 조립해 봅시다







악어게임 부품리스트


- | | | | | | | | | | |
|----------------|--------------|----------------|-------------|--------------|-----------------|--------------|------------|------------|--|
| | | | | | | | | | |
| 굵은돌기수평셀
(1) | 굵은수평셀
(1) | 굵은돌기직각셀
(4) | 7돌기셀
(3) | 6돌기셀
(2) | 4돌기셀
(4) | 2돌기셀
(1) | | | |
| | | | | | | | | | |
| 기본셀
(5) | 2단셀
(2) | 삼각셀
(4) | 굴절셀
(3) | 모터연결잭
(2) | 12톱니동근기
어(2) | 중간연결잭
(4) | 축23
(2) | 축64
(1) | |



1



-  x 2
-  x 1
-  x 1
-  x 2
-  x 3

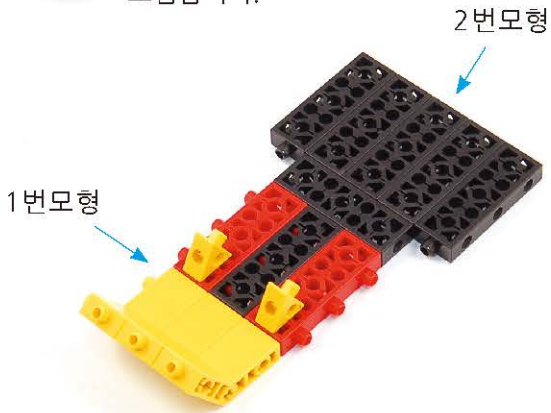
2




- ①  x 4
- ②  x 1

3

그림 1번과 2번에서 만든 모형을 조립합니다.



4



-  x 4

5



-  x 1
-  x 2


6



-  x 2
-  x 1

7



 x2


 x2


 x2

 x2

 x2


8



 x1

 x1


9



 x2

10

그림 4번과 9번에서 만든 모형을 조립합니다.



 x1
A64

 x2

11

완성

