

칭기흥기 게임

게임을 해 보아요

칭기 흥기 게임을 해 봅시다.

준비물 : 토리팽귤

게임설명

- 상대가 지정한 색의 깃발을 올리고 내리는 게임입니다.

게임방법


- 1) 가위바위보를 해서 순서를 정합니다.
- 2) 칭기와 흥기를 올려야 하는지 내려야 하는지에 대한 멘트를 상대에게 외칩니다.
- 3) 멘트를 듣자마자 칭기와 흥기를 올리거나 혹은 내리도록 합니다.
- 4) 멘트를 예를 들면,
 - 칭기올려
 - 칭기내려
 - 흥기올려
 - 흥기내려
 - 칭기올리지 말고 흥기 내려
 - 칭기올리지 말고 흥기 올려
 - 칭기내리지 말고 칭기 올려
 - 칭기내리지 말고 가만히 있어
- 5) 상대가 지정한 색의 깃발을 제때 올리고 내리지 못하면 패.

게임규칙



















- 반드시 멘트가 끝나는 동시에 깃발을 올리고 내려야 합니다.



청기흥기 펭귄을 조립해 봅시다



청기흥기게임 부품리스트

					
굵은돌기수평셀 (1)	굵은수평셀 (2)	굵은돌기직각셀 (6)	굵은직각셀 (3)	8돌기셀 (1)	6돌기셀 (1)
					
4돌기셀 (6)	2돌기셀 (6)	기본셀 (7)	2단셀 (3)	삼각셀 (1)	1단셀 (2)
					
모터연결잭 (4)	12톱니동근기어 (2)	중간연결잭 (2)	짧은연결잭 (6)	축23 (2)	축45 (4)


1



- ① x 1
- ② x 2
- ③ x 1

2

1번 모형과 조립해 줍니다.



- x 2
- x 2


3



- x 1
- x 2
- x 3

4

3번 모형과 조립해 줍니다.



- x 1
- x 1
- x 2
- x 2
- x 2

5

2번 모형과 4번 모형을
그림과 같이 조립해 줍니다.




6



- ① x 1
- ② x 2
- x 2


7

6번 모형과 조립해 줍니다.

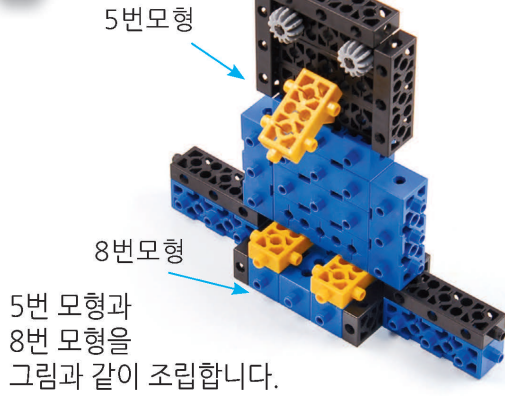


8

7번 모형과 조립해 줍니다.




9




5번 모형과
8번 모형을
그림과 같이 조립합니다.

10




x4

11



9번 모형과 10번 모형을 그림과 같이 조립합니다.


12



A45

13


11번 모형과 12번 모형을
그림과 같이 조립합니다.



x2 x2 x4

A45

14



완성