

# 공룡축구

게임을 해 보아요

## 공룡축구를 해 봅시다.

준비물 : 토리공룡, 육각셀

### 게임설명



- 공룡발로 육각셀을 더 멀리 차는 사람이 승리하는 게임입니다.

### 게임방법


- 1) 공룡 발바닥 앞에 육각셀을 놓습니다.
- 2) 꼬리 부분을 손가락으로 힙껏 툭 쳐서 공룡 발이 육각셀을 차도록 합니다.
- 3) 육각셀을 더 멀리 보낸 사람이 승리.



# 토리공룡을 조립해 봅시다



## 공룡축구 부품리스트




굵은돌기 수평셀 (5)    굵은수평셀 (8)    굵은돌기 직각셀 (6)    굵은직각셀 (3)    8돌기셀 (3)    7돌기셀 (2)    6돌기셀 (2)    4돌기셀 (2)    2돌기셀 (2)    기본셀 (3)




굴절셀 (1)    2단셀 (4)    삼각셀 (3)    연결셀 (2)    육각셀 (1)    모터연결잭 (2)    짧은연결잭 (2)    직각연결잭 (2)    베벨기어 (2)    축45 (2)    축23 (1)

1




2




3



4




5




6




7



8




9번모형과 8번모형을 그림과 같이 조립합니다.



10번모형을 그림과 같이 조립합니다.

- 1 x 2
- 2 x 4
- 3 x 2
- 4 x 2
- 5 x 2
- 6 x 2

11번모형과 10번모형을 그림과 같이 조립합니다.



12번모형을 그림과 같이 조립합니다.

- 1 x 2
- 2 x 2
- 3 x 2
- 4 x 2

13번모형을 완성합니다.

