

투석기 게임

게임을 해 보아요

☞ 투석기를 이용해서 게임을 해 봅시다.

준비물 : 토리투석기, 1단셀, 고무줄 (별미)

게임설명

- 투석기를 이용하여 목표물을 더 빨리 맞추는 사람이 승리하는 게임입니다.

게임방법


- 1) 투석기에 1단셀을 놓습니다.
- 2) 투석기를 목표물을 향해 놓고 방아쇠를 뽑습니다.
- 3) 번갈아 가며 게임을 진행하고 먼저 목표물을 맞힌 사람이 승리.

게임규칙

- 반드시 번갈아 가며 게임을 합니다.



토리투석기를 조립해 봅시다



투석기 부품리스트



굵은돌기수평셀 (9)



굵은수평셀 (13)



굵은돌기직각셀 (3)



굵은직각셀 (1)



8돌기셀 (2)



7돌기셀 (3)



6돌기셀 (2)



2돌기셀 (2)



기본셀 (2)



2단셀 (2)



연결셀 (9)



축96 (1)



축45 (3)



직각연결잭 (2)



1단셀 (1)




중간연결잭 (4)




12톱니동근기어(2)

1 같은 모형 2개를 만들어 줍니다.




2



3




4



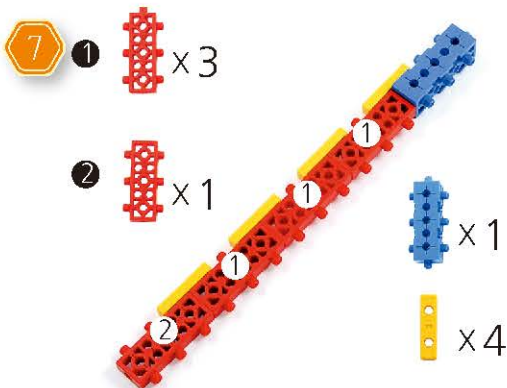
5




6



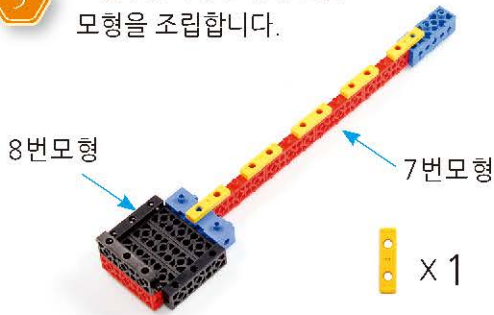
7



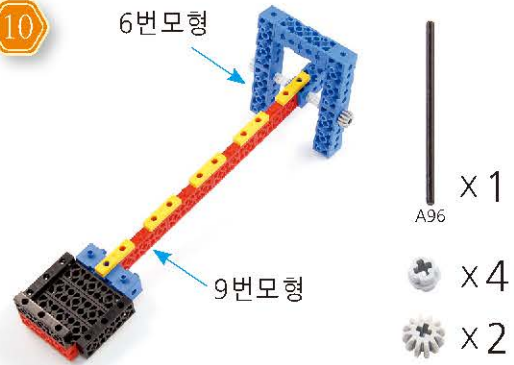
8




9 그림 7번과 8번에서 만든 모형을 조립합니다.



10 6번모형

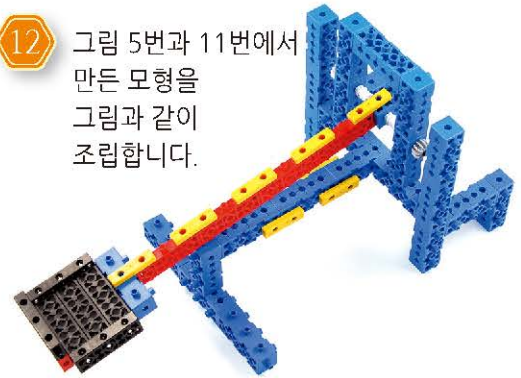


11




12

그림 5번과 11번에서 만든 모형을 그림과 같이 조립합니다.



13

고무줄을 그림과 같이 끼워줍니다.





14

방아쇠



15

완성



방아쇠를 당기면 발사 됩니다.