

05

BASIC 게임

새총게임

게임을 해 보아요

☞ 새총을 쏘아 봅시다.

준비물 : 토리새총, 발사축

게임설명

- 새총을 이용하여 발사축을 더 멀리 쏘거나 목표물을 잘 맞추는 사람이 승리하는 게임입니다.

게임방법

- 1) 게임1(멀리쏘기): 발사축을 더 멀리쏘는 게임
- 2) 게임2(목표물 맞추기): 2m 떨어진 시점에서 목표물을 맞추는 게임

게임규칙

- 1) 멀리쏘기: 참가자 각각 3번의 기회를 가지고 가장 멀리 날아간 발사축을 기준으로 승패를 가립니다.
- 2) 목표물 맞추기: 토리새총을 발사하여 더 적은 횟수로 목표물을 다 맞힌 사람이 승리.













위험

 사람의 얼굴이나 눈을 겨냥해서 발사하면
 다칠 수 있습니다.
 놀이감 외의 용도로 사용하지 마세요.


새총을 조립해 봅시다




새총게임 부품리스트

- | | | | | | | | | | |
|---|---|---|---|---|---|---|--|---|---|
|  |  |  |  |  |  |  |  |  |  |
| 7돌기셀
(1) | 6돌기셀
(1) | 4돌기셀
(2) | 2돌기셀
(1) | 기본셀
(1) | 2단셀
(3) | 연결셀
(4) | 직각연결잭
(1) | 짧은연결잭
(1) | 축96
(1) |

1



2



3

2-1번 모형과 2-2번 모형을 그림과 같이 조립합니다.



4

1번 모형과 3번 모형을 그림과 같이 조립합니다.



5

4번 모형과 조립합니다.



6

고무줄을 그림과 같이 끼워줍니다.



* 고무줄은 별매

7



8

완성

