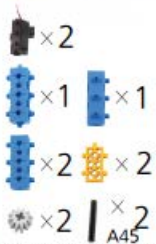
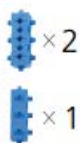


1 ***

1-1



1-2



1-3


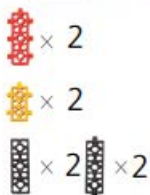


그림 1-1번과 1-2번에서 만든 모형을 조립합니다.

2 ***

2-1



같은 모형 2개를 만들어 줍니다.

2-2




그림 1-3번과 2-1번에서 만든 모형을 조립합니다.

3 ***



2-2 모형

8***

8-1



A45



같은 모형 2개를 만들어줍니다.

8-2

같은 모형 2개를 만들어줍니다




8-1 모형



9***

8-2 모형



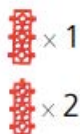
7 모형

10***

10-1



10-2




10-1 모형



10-3

10-2 모형



10-4

10-3 모형



9 모형

그림 9번과 10-3번에서 만든 모형을 조립합니다.

11***

11-1

 × 1
  × 1

 × 1
 × 1

 × 1
A45


11-2

11-1 모형



10-4 모형

12***

 × 2

 × 1

 × 1
 × 1


11-2 모형

13***



F